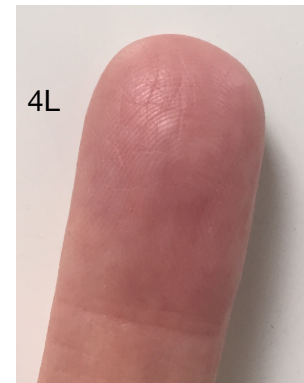
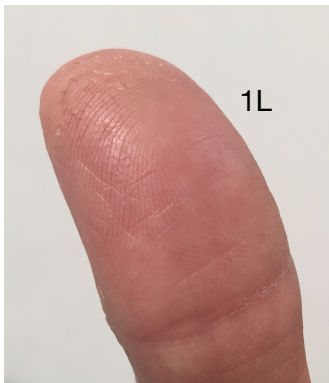


Fingerglied fotografieren mit grosser Auflösung


Bei einigen Kamera's (Smartphone) gelingt es besser, wenn du ganz nah gehst bei anderen werden die Bilder scharf, wenn du aus Distanz fotografierst. Im Tageslicht geht es am besten.

Wichtig ist, dass du mir die Bilder in der Originalgrösse und nicht zugeschnitten sendest (die Beispielbilder sind zugeschnitten). Beginne mit der rechten Hand mit dem Daumen und beschrifte die Glieder. Beispiel: Daumen rechts = 1R, Zeigefinger rechts = 2R usw.

Auch bei der linken Hand mit dem Daumen beginnen. Beispiel: Daumen links = 1L, Zeigefinger links = 2L usw.



Die Linien auf den Nagelglieder müssen gut sichtbar sein.



Sende die Bilder in der grösstmöglichen Auflösung an:

afischer@coiffurecouleur.ch

oder per WhatsApp

+41 79 423 65 99